

钟祥市中医院文件

钟中医文〔2024〕61号

签发人：杜宗升

钟祥市中医院 关于部分新增和修订医疗服务项目收费标准的 请示


荆门市医疗保障局：

根据《湖北省医疗保障局、湖北省卫生健康委员会关于骨髓腔输液等医疗服务价格项目有关事项的通知》（鄂医保发〔2022〕60号）、《湖北省医疗保障局、湖北省卫生健康委员会关于CT肺结节定量评估等75项试行医疗服务价格项目有关事项的

通知》(鄂医保发[2023]41号)、《湖北省医疗保障局、湖北省卫生健康委员会关于脏器断层显像等33项医疗服务价格项目有关事项的通知》(鄂医保发[2024]24号)、《湖北省医疗保障局、湖北省卫生健康委员会关于血清药物浓度测定等医疗服务价格项目有关事项的通知》(鄂医保发[2022]77号)、《湖北省医疗保障局、湖北省卫生健康委员会关于12项新增和修定病理类医疗服务价格项目有关事项的通知》(鄂医保发[2024]14号)文件精神,为满足人民群众日益增长的医疗服务需求,助力医院学科建设发展,参考周边医疗机构收费价格,并考虑人民群众承受压力,特对文件中部分新增和修订医疗服务项目价格进行了测算和定价,具体执行标准见附件。

妥否,请批示。

- 附件: 1. 骨髓腔输液等69项新增及修订试行医疗服务价格项目申报表
2. CT肺结节定量评估等75项试行医疗服务价格项目申报表
3. 脏器断层显像等33项医疗服务价格项目申报表
4. 血清药物浓度测定等9项医疗服务价格项目申报表
5. 病理类6项试行医疗服务价格项目申报表

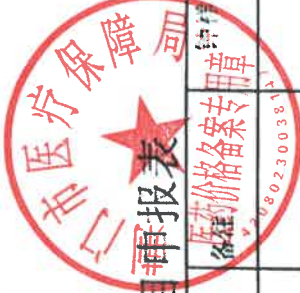


2024年7月31日

钟祥市中医院办公室

2024年7月31日印发

2024.8.9



附件1

骨髓腔输液等69项新增及修订试行医疗服务价格项目再报表

序号	项目编码	项目名称	项目内涵	除外内容	计价单位	计价说明	备注	长春市医院规定价格 (元)
1	120400016X	骨髓腔输液	适用于在急救、紧急或有医学需要但难以获得血管通路时建立骨髓腔内通路。骨髓腔通路穿刺置管，使用骨髓腔通路进行输液、输血。	一次性使用穿刺针 套件	次		新增	350
2	210300006c	多图像融合成像	通过一次CT动态增强扫描，将同时得到的器官CT灌注和CTA两种图像相	放疗定位MR与放疗CT定位 图像融合加收	次		修订计价说明	
3	230500007	红细胞寿命测定	骨髓腔通路进行输液、输血。	增加CO呼气试验法	次		修订方法学	
4	240700005x	肿瘤冷冻消融治疗	消毒铺巾，使用局部麻醉在影像引导下进行微创定位穿刺，采用常规工业氮气或氩气经微创穿刺胸部、腹部及四肢进行实体肿瘤超微细胞靶向治疗。不含麻醉、超声或CT引导。	一次性冷冻消融针	次	每增加一个消融点加收	新增	①肿瘤冷冻消融治疗3500; ②每增加一个消融点加收500
5	250102038	尿液5-羟吲哚乙酸检测	检测尿液中5-羟吲哚乙酸	增加液相色谱-串联质谱法	项		修订方法学， 修订项目内涵	增加液相色谱-串联质谱法：250
6	250102040x	结合珠蛋白测定	样本类型：尿液，晨尿。样本采集，加稀释液，取样加入检测卡中，仪器测定，审核结果，录入实验室信息系统或人工登记，发送报告；按规定处理废弃物；接受临床相关咨询	用于尿液中结合珠蛋白的检测，增加尿结合珠蛋白/Hf (HP/Cr) 比值加收肌酐测定费用；干式法加收	次		新增	①尿结合珠蛋白/肌酐 (HP/Cr) 比值加收肌酐测定260；②干式法加收40；
7	250203011	血小板聚集功能测定 (PAGT)	样本类型：血液。样本签收、处理、吸取并检测标本，审核结果，录入实验室信息系统，发送报告；	增加闭合同法，每增加一个触发物增加一项收费	项		修订方法学	①闭合同法17②每增加一个触发物增加一项收费40
8	250302010x	糖化白蛋白测定	测定血清血浆中的糖化白蛋白	增加闭合同法，每增加一个触发物增加一项收费	项		新增	20
9	250304004	钙测定		增加电化学法、电感耦合等离子体质谱法	项		修订方法学	①电化学法：15②电感耦合等离子体质谱法：36
10	250304006	铁测定		增加电化学法、电感耦合等离子体质谱法	项		修订方法学	①电化学法：15②电感耦合等离子体质谱法：36
11	250304007	铁测定		增加电化学法、电感耦合等离子体质谱法	项		修订方法学	①电化学法：15②电感耦合等离子体质谱法：36
12	250304013	微量元素测定	包括铜、硒、锌、总、镉、汞、铅、锰、铝、钾、钠、神、碘等	增加电化学法、电感耦合等离子体质谱法、比色法	项		修订方法学	①电化学法：15②电感耦合等离子体质谱法：36、③比色法：10

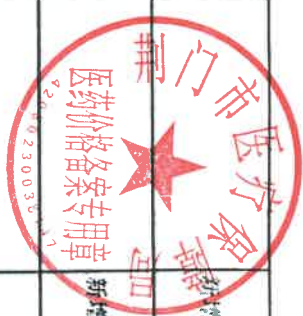
13	250306011	血同型半胱氨酸测定	样本类别：血液。分离血浆，加入试剂，测定，录入实验室信息系统或者人工登记，审核结果，发送报告。按规定处理废弃物，接受临床检测。	项	增加酶法	修订方法学	①酶法：84
14	250306015A	髓过氧化物酶(MPO+)测定	样本类型：血液。样本签收、处理，检测样本，审核结果，录入实验室信息系统或人工登记，发送报告。	项	特殊采血管	修订方法学	
15	250307010a	尿蛋白电泳分析	样本类型：尿液。样本签收、处理，检测样本(加样、电泳、染色、扫描)，审核结果，录入实验室信息系统或人工登记，发送报告；按规定处理废弃物。接受临床相关咨询。	项	增加SDS电泳法	修订方法学	①SDS电泳法：75
16	250307025	尿草酸测定	样本类型：尿液。样本签收、处理，检测样本，审核结果，录入实验室	项	增加液相色谱-串联质谱法、高效液相色谱法	修订方法学	①液相色谱-串联质谱法 230：②高效液相色谱法230
17	250310020	尿17-羟类固醇测定	样本类型：尿液。样本签收、处理后进入色谱柱，检测样本，审核结果，录入实验室信息系统或人工登记，发送报告。按规定处理废弃物。	项	增加均相酶免疫法	修订方法学	①均相酶免疫法：100
18	250310021	尿17-酮类固醇测定	样本类型：尿液。样本签收、处理后进入色谱柱，检测样本，审核结果，录入实验室信息系统或人工登记，发送报告。按规定处理废弃物。	项	增加均相酶免疫法	修订方法学	①均相酶免疫法：100
19	250310025	尿香草苦杏仁酸(VMA)检测	样本类型：尿液。样本签收、处理后进入色谱柱，检测样本，审核结果，录入实验室信息系统或人工登记，发送报告。按规定处理废弃物。	项	增加均相酶免疫法、液相色谱-串联质谱法	修订方法学	①均相酶免疫法：100 ②液相色谱-串联质谱法：
20	250310047	肾上腺素测定	样本类型：尿液。样本签收、处理后进入色谱柱，检测样本，审核结果，录入实验室信息系统或人工登记，发送报告。按规定处理废弃物。	项	增加液相色谱-串联质谱法	修订方法学	液相色谱-串联质谱法：56
21	250310048	去甲肾上腺素测定	样本类别：血液。分离血浆，加入试剂，测定，录入实验室信息系统或者人工登记，审核结果，发送报告。按规定处理废弃物。接受临床检测。	项	增加液相色谱-串联质谱法	修订方法学	液相色谱-串联质谱法：56
22	250310054	降钙素原检测	样本类型：血清。样本签收、处理，检测样本，审核结果，录入实验室信息系统或人工登记，发送报告。	项	增加化学发光法	修订方法学	①化学发光法：150
23	250310061	5羟色胺测定	样本类型：血液。样本签收、处理，检测样本，审核结果，录入实验室信息系统或人工登记，发送报告。	项	增加液相色谱-串联质谱法	修订方法学	液相色谱-串联质谱法260
24	250310069x	促甲状腺激素受体刺激性抗体检测(TSI)	样本类型：血清。样本签收、处理，检测样本，审核结果，录入实验室信息系统或人工登记，发送报告。	项	新增	新增	80
25	250310070X	胰岛素生长因子-1检测	分离血清、血浆，分析标本质量，检测样本，审核结果，录入实验室信息系统或人工登记，发送报告；按规定处理废弃物。	项	新增	新增	100



26	250310071X	胰岛素样生长因子结合蛋白-3检测	分离血清、血浆,分析标本质量,检测样本,审核结果,录入实验室信息系统或人工登记,发送报告;按规定处理废弃物。	项		项	100	
27	250310072X	血浆肾素浓度测定	样本类别:血液。分离血浆,加入试剂,测定,录入实验室信息系统或人工登记,审核结果,发送报告	项	化学发光法	化学发光法	化学发光法: 56	
28	250401033	免疫球蛋白亚类定量测定	包括IgG1、IgG2、IgG3、IgG4、IgA1、IgA2	项	增加免疫比浊法	修订方法学,修订项目内涵,修订计价单位	免疫比浊法: 84	
29	250402003	抗核提取物抗体测定(抗ENA抗体)	包括抗SSA抗体、抗SSB抗体、抗R052抗体、抗JoT抗体、抗sm抗体、抗nRNP、抗SCL-70抗体、抗着丝点抗体、抗核糖体P蛋白抗体、抗线粒体抗体、抗增殖细胞核抗原抗体、抗PM-SCL抗体、抗核小体抗体、抗组蛋白抗体、抗双链DNA、抗肝细胞溶质抗原I型抗体、抗肝肾微粒体抗体(LKM)、抗可溶性肝抗原/肝抗原抗体(SLA/LP)、抗gp210抗体Sal100抗体	项	增加流式点阵免疫发光法	修订方法学	流式点阵免疫发光法: 31	
30	250402006	抗双链DNA测定(抗dsDNA)	样本类型:血液。样本签收、处理,加入免疫试剂、温育,定标和质控	项	增加流式点阵免疫发光法、CLIFT法	修订方法学	①流式点阵免疫发光法:40 ②CLIFT法:40	
31	250402009	抗核糖体抗体检测	样本类型:血液。样本签收、处理,加入免疫试剂、温育,定标和质控,检测样本,审核结果,录入实验室信息系统或人工登记,发送报告;按规定处理废弃物;接受临床	项	增加流式点阵免疫发光法	修订方法学	流式点阵免疫发光法: 42	
32	250402010	抗核糖核蛋白抗体测定	样本类型:血液。样本签收、处理,加入免疫试剂、温育,定标和质控,检测样本,审核结果,录入实验室信息系统或人工登记,发送报告;按规定处理废弃物;接受临床	项	增加流式点阵免疫发光法	修订方法学	流式点阵免疫发光法: 42	
33	250402017	抗甲状腺球蛋白抗体测定(TGAb)	样本类别:血液。分离血浆,加入试剂,测定,录入实验室信息系统或人工登记,审核结果,发送报告;按规定处理废弃物;接受临床	项	增加化学发光法	修订方法学	①化学发光法: 56	
34	250402041	抗环瓜氨酸肽抗体测定(抗CCP抗体)测定	样本类型:血液。样本签收、处理,加入免疫试剂、温育,定标和质控,检测样本,审核结果,录入实验室信息系统或人工登记,发送报告;按规定处理废弃物;接受临床	项	增加流式点阵免疫发光法	修订方法学	流式点阵免疫发光法: 90	



35	250402059X	抗E1抗体	样本类型：人血清或EDTA抗凝血浆样本签收、处理、检测样本，审核结果，录入实验室信息系统或人工登记，发送报告。	项					85
36	250402060X	抗PM-SCL100抗体	样本类型：人血清或EDTA抗凝血浆样本签收、处理、检测样本，审核结果，录入实验室信息系统或人工登记，发送报告。	项				新增	85
37	250402061X	抗Ro - 52抗体	样本类型：人血清或EDTA抗凝血浆样本签收、处理、检测样本，审核结果，录入实验室信息系统或人工登记，发送报告；按规定处理废弃物；接受临床相关咨询。	项				新增	42
38	250402062X	抗SRP抗体	样本类型：人血清或EDTA抗凝血浆样本签收、处理、检测样本，审核结果，录入实验室信息系统或人工登记，发送报告；按规定处理废弃物；接受临床相关咨询。	项				新增	85
39	250402063X	抗甲状腺过氧化物酶抗体检测	分离血清、血浆，分析标本质量，检测样本，审核结果，录入实验室信息系统或人工登记，发送报告。	项				新增	60
40	250403050	肺炎支原体血清学试验	样本类型：血液。样本签收、处理，加入免疫试剂、温育，定标和质控，检测样本，审核结果，录入实验室信息系统或人工登记，发送报告。按规范处理废弃物，接受临床	项		增加化学发光法		修订方法学	①化学发光法：17
41	250403053	梅毒螺旋体特异抗体测定	指采用胶体金法检测血清和脑脊液样本中的新型隐球菌荚膜抗原。样本类型：血清和脑脊液。样本签收、处理，加免疫试剂，温育，检测。审核结果，录入实验室信息系统或人工	项		增加化学发光法		修订方法学	①化学发光法：60
42	250403060a	新型隐球菌荚膜抗原测定	指采用胶体金法检测血清和脑脊液样本中的新型隐球菌荚膜抗原。样本类型：血清和脑脊液。样本签收、处理，加免疫试剂，温育，检测。审核结果，录入实验室信息系统或人工	项		增加胶体金免疫层析法		修订方法学	①胶体金免疫层析法：200
43	250403083	结核感染T细胞检测		项				修订项目名称，修订方法学	600
44	250403088x	人布鲁氏菌抗体检测	包括IgM、IgG抗体。	项				新增	50
45	250403089x	幽门螺杆菌现症感染蛋白抗体测定	样本类型：人血清，血浆或全血；样本采集、签收、处理，定标和质控，检测样本，审核结果，录入实验室信息系统或人工登记，发送报告。按规范处理废弃物，接受临床	项				新增	120





46	250403091X	唾液酸化糖链抗原测定	标本名称: 血液, 样本接收、前处理; 试剂和仪器准备, 审核结果, 标本类型; 血液, 样本接收、前处理; 试剂和仪器准备, 检测和复查, 审核结果, 录入LIS系统, 发送		项	1、一般免疫学方法: 2、免疫学方法	新增	《免疫学方法》: 50; 2、化学发光法: 150
47	250404026a	甲胎蛋白异质体测定	标本名称: 血液, 样本接收、前处理; 试剂和仪器准备, 检测和复查, 审核结果, 录入LIS系统, 发送	特殊采血首次	项	增加各种免疫学方法	修订方法学	各种免疫学方法: 160
48	250404035x	血清HER-2/neu蛋白测定	测定人体于臂皮肤中糖基化终产物的聚集水平, 临床上用于糖尿病及其并发症的检测评估。受检者坐姿, 裸露前臂并放置在检测设备上, 安全光源照射受检者待检部位。根据测量结果, 内置系统自动出报告, 专		项		新增	
49	310205011X	皮肤糖基化终产物无创检测	测定人体于臂皮肤中糖基化终产物的聚集水平, 临床上用于糖尿病及其并发症的检测评估。受检者坐姿, 裸露前臂并放置在检测设备上, 安全光源照射受检者待检部位。根据测量结果, 内置系统自动出报告, 专	次	项		新增	120
50	310300109x	险板腺热脉动治疗	含向患者说明注意事项, 调整治疗参数, 患者坐于治疗椅上, 对治疗眼进行表面麻醉, 眼周皮肤消毒。扒开上睑, 轻柔地将治疗头先放入上睑, 再扒开下睑, 轻柔地将治疗头放入下睑, 护士协助用胶布固定治疗头于额部等。进行险板腺热脉动治疗期间, 观察患者和仪器参数情况。完成后, 缓慢地取出治疗头, 先取下上睑, 再取下眼部分泌物。清洗消	一次性使用治疗头	项		新增	
51	310300110X	玻璃体消融激光治疗	核对患者姓名及眼别, 告知患者该操作的相关风险, 在激光过程中勿转动头部及眼球。滴表面麻醉剂, 让患者将下颌放置于裂隙灯下颌托上, 前额贴紧, 固定头位。在前置镜上涂抹眼用凝胶后, 将前置镜放在患者角膜上, 调整激光能量至合适。红色瞄准光束准确聚焦在浑浊物上, 凝视到后, 从外到内, 从上到下	单只眼、次	项		新增	
52	310401051X	前庭眼反射检测	包括定标、扫视试验、凝视试验、位置试验、视频头脉冲试验(双侧三对半规管的功能检测)	次	项		新增	360
53	310800029x	淋巴水肿综合消肿治疗	对淋巴水肿患者皮肤评估, 测量、手法引流、弹力绷带压力包扎、功能锻炼健康教育及对家属技术指导。	压力臂套、弹性绷带	部位	在一个疗程中, 非首次按50%收	新增	300

54	310901007	经胃镜食管静脉曲张治疗	包括食管曲张静脉套扎、食管曲张静脉硬化剂注射、胃底曲张静脉硬化剂-组织胶-硬化剂三明确注射。不含活检、监护、插管全身麻醉或不插管静脉麻醉。	注射器、一次性高血糖夹、止血钳、各种夹、组织胶、透明粘膜镊	每个点	新增	①经内镜上消化道息肉切除术: 1500; ②每增加一个病灶加收: 100
55	310902020x	经内镜上消化道息肉切除术	适用5mm以上息肉切除治疗,指上消化道息肉冷切除治疗、上消化道息肉电凝治疗、上消化道息肉电切治疗、上消化道息肉氩气治疗,上消化道息肉尼龙绳结扎治疗,上消化道息肉粘膜切除术(EMR)=含图文报告。不含活检、监护、插管全身麻醉或不插管静脉麻醉。	注射器、圈套器、息肉切除器、热活检钳、止血夹(各种夹)、结扎装置、套扎器、一次性高频止血钳、透明活检管、喷洒管、活检钳、气镜、内镜、电极、注射器、电圈套器、结扎装置、金属夹、止血钳、热活检钳	次	新增	①经内镜上消化道息肉切除术: 1500; ②每增加一个病灶加收: 100
56	310902021x	内镜下消化道黏膜切除术	经口/肛门插入电子内镜,发现消化道炎症、早癌、息肉等黏膜层病变,于病变部位行化学染色或电子染色、黏膜下注射、圈套病灶切除病变组织,对创面进行止血、封闭。发图文报告。不含监护、病理学检查。	注射器、圈套器、止血夹(各种夹)、结扎装置、套扎器、一次性高频止血钳、透明活检管、喷洒管、活检钳、气镜、内镜、电极、注射器、电圈套器、结扎装置、金属夹、止血钳、热活检钳	次	新增	①经内镜上消化道黏膜切除术: 1500; ②每增加一个病灶加收: 100
57	310902022x	内镜上消化道止血术	指上消化道出血表面喷洒止血、上消化道出血黏膜下注射治疗、上消化道出血电凝止血治疗、上消化道出血止血钳电凝止血治疗,上消化道出血止血夹止血治疗(各种夹)。含图文报告。不含活检、监护、插管全身麻醉或不插管静脉麻醉。	注射器、圈套器、止血夹(各种夹)、结扎装置、套扎器、一次性高频止血钳、透明活检管、喷洒管、活检钳、气镜、内镜、电极、注射器、电圈套器、结扎装置、金属夹、止血钳、热活检钳	次	新增	①经内镜上消化道止血术: 1500; ②每增加一个出血点加收: 100





58	310903017A	经鼻空肠营养管置管术	经口/鼻置入空肠营养管至管头端达十二指肠, 以提供营养、给药、引流。不含麻醉、监护、影像学引导。	一次性鼻肠管、导丝、肠内营养输注器、空肠管	次			500
59	310905023	人工肝治疗	人工肝治疗是根据病情将血浆置换、血浆(血液)灌流、血液滤过、血液透析、分子吸附再循环系统、连续蛋白净化治疗、成分血浆分离吸附等治疗方案进行不同组合的综合治疗, 主要用于治疗各种原因所致的肝功能衰竭及炎症反应性疾病。	血浆置换器、血液滤过器、血液透析器、分子吸附器、连续蛋白净化器、成分血浆分离器	次	床旁治疗加收50元/次。	修订除外内容, 修订项目内涵	
60	3110000;7X	腹腔压力监测	连接压力传感器, 引流患者尿液, 排除压力传感器管道内空气, 压力调零, 动态监测患者腹内压, 动态精密仪器计量患者尿液、训练膀胱先充盈后排空的生理功能。	一次性压力传感器	次		新增	120
61	320500018x	冠脉光学相干断层成像术	在备有除颤仪及除颤电极的条件下, 消毒铺巾, 局部麻醉, 穿刺动脉, 放置鞘管, 冠状动脉造影后经鞘管在监护仪监护及DSA引导下, 沿引导钢丝将指引导管送至冠状动脉开口, 根据冠状动脉造影结果决定需要检查的病变, 沿指引导丝将OCT导管送至病变以远1-2厘米处, 经导管腔注入硝酸甘油后, 匀速推送10-15ML造影剂, 打开光学相干断层打	成像导管、导丝、鞘管	次	以1支血管为基价, 每增加1支加收不超过10%	新增	2800

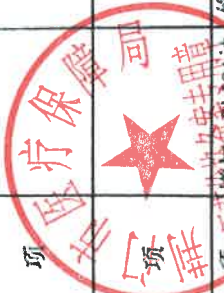


62	330603008X	经内镜鼻部支架置入术	鼻内镜手术中，切除病变组织后，将漏斗与输送器端相联后，将支架放入并压缩，压缩后，将支架取出，并放入之前端相联的漏斗中，手持内镜及放入支架的输送器，将支架推注到靶部位（窦口鼻道复合体或各窦口），待支架完全展开，完全贴合支撑至靶部位，完成植入过程。如植入位置不准确可使用输送器或剥离子进行调整。改善慢性鼻窦炎患者及慢性鼻窦炎伴鼻息肉患者术后鼻腔黏膜粘连。	支架	单侧			
63	3310	消化系统手术		增加：可吸收结扎 增加硬膜 修补材料（仅限于 脊髓损伤 脑脊液漏 、椎管内 肿瘤切除 术后使			修订除外内容	
64	3315	肌肉骨骼系统手术	不含C型臂和一般X光透视。				修订除外内容	
65	331503021X	肿瘤射频消融术	经皮或者开放手术穿刺肿瘤组织，射频消融，冲洗创面，缝合包扎。	一次射频 电极针	次		新增	3000
66	331503022X	肿瘤微波消融术	开放手术穿刺肿瘤组织，微波消融，冲洗创面，缝合包扎。	一次微波 消融针	次		新增	3000
67	331520005X	关节镜下三角纤维软骨盘修复术	麻醉成功后，消毒铺巾，选择适合入路切开，根据探查情况进行缝合修复，重建关节功能。	刨削刀头 、等离子 刀头、磨 皮刀刀片	次		新增	
68	331603011	取皮术		一次性取 皮刀片	1%体表 面		修订除外内容	
69	340100030X	眼部聚焦超声消融术	使用高强度聚焦超声精确定位于眼部房水产生部位 选择性热消融部分靶组织，减少房水产生，降低眼内压。		单侧		新增	

CT肺结节定量评估等75项试行医疗服务价格项目电报表


序号	项目编码	项目名称	项目内涵	除外内容	计价单位	计价说明	备注	锦州市中医管理局 价格(元)
1	210500008X	CT肺结节定量评估	基于肺部CT图像对患者肺结节进行风险评估。		项		新增	100
2	250304030	血清尿酸水平 (HC03)测定	含血清总二氧化碳(TC02)测定		项		修订方法学	
3	250305032X	胆汁酸亚类测定	样本类型: 体液。样本签收、手工处理后进入色谱柱, 定标和质控, 检测样本, 审核结果, 录入		项	液相色谱-串联质谱法	新增	
4	250310073X	脂联素测定	样本类型: 血液。样本接收, 分离血浆, 加入试剂, 测定, 录入实验室信息系统或者人工登记, 审核结果, 发送报告; 按规定处理废弃物; 接受临床		项	① 化学发光 ② 胶乳增强免疫比浊法	新增	
5	250310074X	类固醇激素测定	样本类型: 体液。样本签收、手工处理后进入色谱柱, 定标和质控, 检测样本, 审核结果, 录入实验室信息系统或人工登记, 发送报告; 按规定处理废弃物; 接受临床咨询。		项	液相色谱-串联质谱法	新增	
6	250310075X	多巴胺测定	样本类型: 体液。包括样本签收、手工处理后进入色谱柱, 定标和质控, 检测样本, 审核结果, 录入实验室信息系统或人工登记, 发送报告; 按规定处理废弃物; 接受临床咨询。		项	液相色谱-串联质谱法	新增	液相色谱-串联质谱法: 100
7	250401033	免疫球蛋白亚类定量测定	包括 IgG1、IgG2、IgG3、IgG4、IgA1、IgA2		项	增加: 化学发光法	修订方法学	化学发光法: 60
8	250401036X	细胞亚群绝对计数检测	指使用绝对计数管或标准微球对各种细胞亚群进行绝对计数(不包含各种细胞亚群分类), 包括淋巴细胞亚群、单核细胞亚群、树突状细胞和肥大细胞等其他免疫细胞及其亚群、干/祖细胞等的绝对计数检测。样本类型: 血液、骨髓、脑脊液、浆膜腔积液。样本签收、处理, 加试剂, 温育, 检测, 质控, 审核结果, 录入实验室信息系统或人工登记, 发送报告; 按规定处理废弃物; 接受		项	流式细胞法	新增	100
9	250402011	染色体抗体测定			项	增加: 流式点阵免疫发光法	修订方法学	
10	250402064X	抗BP230抗体检测	样本类型: 血液。样本签收、处理, 加免疫试剂, 温育, 检测, 质控, 审核结果, 录入实验室信息系统或人工登记, 发送报告; 按规定处理废弃物; 接受临床相关咨询。		项		新增	
11	250402065X	锌转运蛋白8抗体测定	样本类型: 血液。样本接收, 分离血浆, 加入试剂, 测定, 录入实验室信息系统或者人工登记, 审核结果, 发送报告; 按规定处理废弃物; 接受临床		项	化学发光法	新增	
12	250402066X	抗核膜糖蛋白1210抗体	样本类型: 血液。样本签收、处理, 加免疫试剂, 温育, 检测, 质控, 审核结果, 录入实验室信息系统或人工登记, 发送报告; 按规定处理废弃物; 接受临床相关咨询。		项		新增	

13	250:02067X	抗PW-Sc1抗体检测	包含PW-Sc175和PW-Sc1 100 样本类型：血液。样本签收、处理，加免疫试剂，温育，检测，质控，审核结果，录入实验室信息系统或人工登记，发送报告；按规定处理废弃物；接受临床处置。		项	新增	新增	
14	250:02068X	抗磷脂酰丝氨酸/凝血酶原复合物抗体(aPS/PT)检测	样本类型：血液。样本签收、处理，加入免疫试剂、温育，定标和质控，检测样本，审核结果，录入实验室信息系统或人工登记，发送报告；按规定处理废弃物；接受临床处置。		项	新增	新增	
15	250:03021	风疹病毒抗体测定	包括 IgG、IgM		项	新增	修订方法 增加：ELISA法	
16	250:03042	细菌抗体测定	包括结核杆菌、破伤风杆菌、百日咳杆菌、军团菌、幽门螺杆菌		项	新增	增加：ELISA法	
17	250:03093X	Rta蛋白抗体IgG检测	样本类型：血液。样本签收、处理，加免疫试剂，温育，检测，质控，审核结果，录入实验室信息系统或人工登记，发送报告；按规定处理废弃物；接受临床处置。		项	新增	酶联免疫法	
18	250:03094X	细小病毒B19抗体测定	包括IgG、IgM。样本类型：血液。分离血浆，加入试剂，测定，录入实验室信息系统或人工登记，审核结果，发送报告；按规定处理废弃物；接受临床处置。		项	新增	化学发光法	60
19	250:03095X	曲霉菌抗原检测	样本类型：血液。样本签收、处理，加免疫试剂，温育，检测，质控，审核结果，录入实验室信息系统或人工登记，发送报告；按规定处理废弃物；接受临床处置。		项	新增	酶联免疫法	280
20	250:03096X	呼吸道病毒抗原检测	样本类型：鼻咽拭子、咽拭子、肺泡灌洗液、痰液。样本签收，检测，质控，审核结果，录入实验室信息系统或人工登记，发送报告；按规定处理废弃物；接受临床处置。		项	新增	免疫荧光法	50
21	250:04013	肿瘤坏死因子测定(TNF)	样本类型：血液。样本签收，处理，加免疫试剂，温育，检测，质控，审核结果，录入实验室信息系统或人工登记，发送报告；按规定处理废弃物；接受临床处置。		项	新增	增加：流式荧光法	
22	310603001	呼吸机辅助呼吸	含高频喷射通气呼吸机；不含CO2监测、肺功能监测		小时		修订方法 学	
23	310903003	经十二指肠镜胆道结石取出术	包括取异物、取蛔虫	一次性呼吸器管路、过滤器网篮、乳头括约肌切开刀	次		增加除外内容	
24	310905029X	生物人工肝治疗	建立体外血液循环，分离出血浆经氧合后进入生物反应器，与反应器内载体的活性肝细胞进行反应，以净化血液，促进肝脏恢复为目的体外肝脏支持治疗术。	生物反应器、管路、留置导管、膜型血浆分离器、膜型血浆分离器、一次性血液灌流器、一次性使用红霉素吸附器、选择性血浆成分吸	次		新增	
25	311000026	经输尿管镜碎石术	包括液电、超声、弹道等法；	网篮	次		激光法加收100元；六岁以下儿童加收20%	增加除外内容




26	311300013x	股关节注射治疗	局部消毒，消毒铺巾，局部麻醉，穿刺关节，抽取关节液，关节内注射，加压包扎。 用于全身软组织神经肌肉节点位置疼痛的治疗。在具有抢救设备的无菌治疗室内，开放静脉通道，监测基本生命体征，消毒铺巾，麻醉。影像学引导下使用银质针、内热针穿刺，经影像、功能和或电生理定位器诱发定位确认无误，使用温热碳离子治疗仪照射。术前准备，告知注意事项，碳离子治疗仪照射。评估皮肤，使用碳光子治疗仪局部照射治疗，调节适宜距离，计时，记录治疗单，含碳棒使用费。	次	新增	新增
27	311300014x	银质针软组织松解术		每个部位	新增	新增
28	3114000061x	碳光子照射治疗		每个照射区 每个照射区不少于20分钟	新增	新增
29	32	(二) 经血管介入诊疗			修订除外内容	
30	320400004x	经导管二尖瓣夹合术	经心表或外周血管途径，在DSA和/或超声引导下，采用经导管的介入手术方式，进行二尖瓣修复。不含二尖瓣替换术和体外循环。	次	新增	新增
31	320400005x	经导管瓣周漏封堵术	用介入的手术方式，在DSA或超声引导下进行人工瓣膜瓣周漏封堵。不包含经食道超声检查。	次	新增	新增
32	330100002	神经阻滞麻醉	包括颈丛、臂丛、星状神经节等各种神经阻滞及侧隐窝阻滞术、侧隐窝臭氧注射等	2小时 每增加1小时加收20元；六岁以下儿童加收20%	增加除外内容	增加除外内容
33	330201035	脑深部电极置入术		次	增加除外内容	增加除外内容
34	330201063x	迷走神经刺激器植入术	全身麻醉，消毒铺巾，沿颈部切口线切开皮肤、皮下及颈阔肌，显露迷走神经，将刺激器电极缠绕于迷走神经并妥善固定。切开胸部皮肤及皮下，皮下造皮袋，置入刺激器主机。于颈、胸切口间皮下造隧道并将电极与主机相连，经测试电阻在正常范围，逐层缝合切口，无菌纱布覆盖伤口。包括三叉神经、面神经、听神经、舌咽神经、迷走神经	次	新增	新增
35	330202007	颅神经微血管减压术		次	增加除外内容	增加除外内容
36	331700002k	双极射频手术系统	用于除皮肤、韧带外的所有实质脏器 and 骨髓部位手术止血，在切割步骤前用电极在切割表面进行	次	新增	新增

37	120600001	特大换药	更换敷料, 引流物, 包扎固定		当伤口每 长度超过 10cm, 伤口面 积超过100 cm ² 时, 按增加1次 计。	2. 当伤口每 长度超过 10cm, 伤口面 积超过100 cm ² 时, 按增加1次 计。	修订项目 内涵、计 价单位、 计价说明
38	120600002	大换药	更换敷料, 引流物, 包扎固定		伤口长度5-8cm 或 伤口面积 30-60cm ²	修订项目 内涵、计 价单位、 计价说明	
39	120600003	中换药	更换敷料, 引流物, 包扎固定		伤口长度3-5cm 或 伤口面积 10-30cm ²	修订项目 内涵、计 价单位、 计价说明	
40	120600004	小换药	更换敷料, 引流物, 包扎固定		伤口长度 < 3cm 或 伤口面 积 < 10cm ²	修订项目 内涵、计 价单位、 计价说明	
41	320100014x	经皮穿刺选择性 双侧肾上腺静脉 取血术	患者仰卧于造影台, 局部麻醉, 穿刺肘正中静脉 或股静脉等, 置入血管鞘管, 分别插入导管到左 、右肾上腺静脉、右心房及下腔静脉远端造影, 定位后取血标本。不含影像学引导。	导管、导丝及血 管鞘	次	新增	
42	111000002	院内会诊	根据病人病情需要由医师、护士、药师、技师在 院内科室内开展的医疗、护理、药学、技术会诊。		专科/次	修订项目 内涵、计 价单位	
43	120400011	中心静脉穿刺置 管术	包括深静脉穿刺置管术。增加: 包括拔管术	中心静脉套件、 测压套件	次	修订项目 内涵、计 价单位	
44	310100012	经颅听觉诱发电 位		一次性使用针电极	2小时	修订项目 内涵、计 价单位、增 加除外内 容、计价	
45	330701005	气管切开术:		一次性硅胶气管 套管 增加: 气管 切开 插管及附件	次	修订项目 内涵、计 价单位、增 加除外内 容、计价	
46	310800008	血浆置换术(机采)		血浆置换组件	200ml/单 位	增加除外 内容	




47	330803033x	起搏器囊袋清创术	清洁皮肤、安放贴片电极，监护及监护下，消毒电极柄，局部麻醉，必要时先行临时起搏器安置术及应用保证安全，切开原伤口，分离皮下组织，暴露囊袋，监护仪监护下，在保障安全情况下取出原起搏器，清理囊袋内坏死组织，反复冲洗局部伤口，放入原起搏器，放置引流导管，逐层缝合。样本类别：血液。样本签收，分离血浆或血清，放入试剂，测定，录入实验室信息系统或者人工登记，审核结果，发送报告；按规定处理废弃物；接受临床相关咨询。	特殊缝线			新增		
48	250303020x	脂蛋白a (LPa) 测定					新增	比色法	25
49	260000022	I 类 (HLA-I) 分型	包括可溶性HLA-I			项	修订计价单位	① 血清学配型 ② 基因配型	
50	260000023	II 类 (HLA-II) 分型				位点	修订计价单位	① 血清学配型 ② 基因配型	
51	250307005	尿酸 (LA) 测定				项	修订方法学，修订项目名称	增加：比色法	
52	250308006	脂肪酶 (LPS) 测定				项	修订方法学，修订项目名称	增加：比色法	
53	310605017x	经硬质气管镜冷冻治疗	在监护和全身麻醉下，消毒辅巾，硬质气管镜插管，接高频通气呼吸机，通过硬质气管镜通路进入硬质冷冻探头，对气道病变或新生物进行冷冻切除治疗。术中出血给予局部止血治疗，在显微镜辅助下，利用显微手术器械对输精管和附睾管进行吻合，治疗梗阻性无精症。	一次性使用冷冻探针		次	新增		
54	331203014x	显微镜下输精管附睾管吻合术				单侧	新增		
55	230100017	体外循环		增加：HTK溶液		2小时	修订除内容	每增加1小时加收660元；六岁以下儿童加收20%	
56	120400018x	心电图引导下中心静脉导管定位	应用腔内心电图定位技术，将导管送到最佳位置，不含术中B超、术中胆道镜检查及术中胆道造影			次	新增		
57	331006011	胆总管探查T管引流术		网篮		次	增加除内容	术中取石、冲洗加收100元	
58	331006017	开腹经胆道镜取石术		网篮		次	增加除内容		
59	311000010	血液灌流		血液灌流器		次	修订项目内涵		
60	330407002	玻璃体切除术		玻璃体切割头、膨胀气体、硅油、重水 增加：玻		次	增加除内容		
61	330406021	人工晶体悬吊术		人工晶体		单侧	增加除内容		
62	330404010	角膜移植术	包括穿透、板层	补弹剂		次	增加除内容	干细胞移植加收200元	



63	330405005	虹膜睫状体切除术	不含玻璃体切除术	精碎剂	增加除外内容	
64	330407008	黄斑前膜术	常规准备,消毒铺巾,局麻下穿刺右股动脉,引入导管至腹腔动脉,左右肝动脉,肠系膜上动脉,注入造影剂行动脉造影,DSA摄像,超选择插管进入目标血管,将放射性微球灌注进靶血管,释放高能β射线,近距离照射杀灭肿瘤细胞,高剂量,结束后穿刺点压迫包扎。人工报告,不含	导管、血管鞘、栓塞剂	新增	
65	320200015x	经动脉放射性微球治疗栓塞术		指引导管、指引导丝、球囊导管、支架	修订降外内容	
66	320500002	经冠状动脉腔内成形术(PTCA)	含PTCA前的靶血管造影	增加: Y形连接器、球囊扩张压力泵	1.以扩张一支冠状动脉为基价,扩张多支血管加1320元; 2.若冠脉	
67	310702025x	经导管无导线起搏器植入术	消毒铺巾,局部麻醉,监护仪监护下,血管造影机X线引导下穿刺静脉,数次扩张后,沿超硬导丝放置传送鞘管至右心房中部。经传送鞘管放置无导线起搏器系统,跨过三尖瓣;造影确认位置后释放无导线起搏器,牵拉试验确认勾齿固定良好。由学测试良好后切断导管,撤出传送鞘管及样本类型:血液。样本采集、签收、处理,加免疫试剂,温育,检测,质控,审核结果,录入实验室信息系统或人工登记,发送报告;按规定处理废弃物;接受临床相关咨询。	无导线起搏器、导线、扩张器	新增	
68	CGUH1000	动物性过敏原特异性IgE筛查	样本类型:血液。样本采集、签收、处理,加免疫试剂,温育,检测,质控,审核结果,录入实验室信息系统或人工登记,发送报告;按规定处理废弃物;接受临床相关咨询。		修订方法学,修订计价单位	
69	CGUM1000	花粉相关的食物过敏原筛查	样本类型:血液。样本采集、签收、处理,加免疫试剂,温育,检测,质控,审核结果,录入实验室信息系统或人工登记,发送报告;按规定处理废弃物;接受临床相关咨询。		修订方法学,修订计价单位	
70	250401037x	细胞因子测定	样本类型:各类标本。样本采集、签收、处理,定标和质控,检测样本,审核结果,录入实验室信息系统或人工登记,发送报告;按规定处理废弃物;接受临床相关咨询。		新增	
71	310702026x	起搏器电极取出术	清洁皮肤,安放贴片电极,监护仪监护下,消毒铺巾,局部麻醉,必要时先行临时起搏器安置及应用保证安全,切开原伤口,分离皮下组织,暴露囊袋,监护仪监护及血管造影机X线引导下,在保障安全情况下取出原起搏器,分离起搏器和起搏电极导线,利用起搏电极导线拔除装置拔除起搏电极导线,外理局部伤口,逐层缝合皮下肌层电导导线,逐层缝合皮下肌层电导导线	电极拔出装置(电极导线拔除鞘套件)、电极导线锁紧装置、线圈套器	新增	



72	331104029x	黏膜卷预制+尿道吻合一期成形术	<p>麻醉、消毒铺巾，手术设计，阴茎腹侧瘢痕索条切除，或狭窄尿道切开。在阴茎腹侧皮下翻转经龟头纵形切口，将剥离尿道膜片翻转缝合，两端包缝合，尿道外段以包皮转移覆盖，异位尿道口，在两尿道断端之间纵形切开至浅筋膜，形成缺损尿道，连接阴囊或腹股沟断端尿道口，两侧组织缝合覆盖阴囊尿道，能显著止血，留置尿管。不含导尿管、阴茎套、尿管、尿管套、尿管套。</p>	补片		新增	
73	331400021x	经胎儿镜胎盘血管交通支凝固术	<p>取仰卧位，消毒铺巾，局部麻醉或复合麻醉，实时超声监测下确定母体腹壁穿刺点，使用胎儿镜专用穿刺针经母体腹壁、子宫壁，避开胎盘、胎儿进入受血儿羊膜腔内，并经穿刺鞘置入胎儿镜，探查，确认胎盘血管交通支，自操作孔置入辅助器械（激光光纤）行胎盘血管交通支凝固术，判断各胎儿的生长发育情况，膜性相应的孕周进行胎儿畸形的筛查，判断绒毛膜性质，确定减胎对象；孕妇在局部麻醉或复合麻醉下：根据胎盘、胎儿位置以及拟电凝的脐带节段选择孕妇腹壁穿刺部位；使用专用穿刺套管针经孕妇腹壁进入拟电凝胎儿的羊膜腔（羊水过少时可先行羊水灌注）；运用胎儿镜及超声联合定位拟电凝或胎儿镜下钳夹拟电凝胎儿的脐带，确认无误后开始电凝，并在多普勒下确认脐带血流清除失：必要时在首次电凝部位附近再行电凝2-3次，确保脐带血流被完全阻断；胎儿镜下确认电凝部位脐带，再次在多普勒下确认脐带血流清除失；术中以超声监测拟保存胎的状况；电凝结束后，羊水过多者行羊水减量术；术毕拔出穿刺套</p>	次		新增	
74	331400022x	经胎儿镜脐带电凝术	<p>对幽门螺杆菌中的尿素酶(Urease)抗体、细胞毒素相关蛋白(Cytotoxin associated gene A, CagA)抗体和空泡细胞毒素(Vacuolating cytotoxin A, VacA)抗体进行检测分型；样本类型：血液，样本采集、签收、处理，检测样本，审核结果，录入实验室信息系统或人工登记、发</p>	次		新增	
75	250403097x	幽门螺杆菌分型检测		次		新增	

附件3(表一): 新增医疗服务价格项目


脏器断层显像等33项医疗服务价格项目申报表

序号	项目编码	项目名称	项目内涵	除外内容	计价单位	说明	备注	专家论证的价格意见	钟祥市中医院 备案价格 (元)
1	250403098x	特原宏基因组学临床检测	包含了标本预处理、核酸提取、文库构建、靶向病原体捕获、上机测序、生信分析、发送报告等全过程; 包括DNA检测、RNA检测。		次	限于肿瘤、遗传、疑难复杂感染、不明免疫缺陷、基因原因发热、基因型耐药检测等。	新增		6000
2	250404036x	叶酸受体阳性循环肿瘤细胞检测	检测外周血细胞中叶酸受体的含量。外周血的样本签收、处理, 抗凝血裂解红细胞后, 通过阴性富集技术, 取出白细胞和巨噬细胞。加入叶酸受体特异性探针, 结合细胞表面的叶酸受体, 通过靶向PCR方法, 扩增目标探针中的外源性DNA。		次		新增		5000
3	250700024x	扩展性无创产前筛查(NIPT-Plus)	含样本类型: 外周血。通过高通量平行测序, 进行无创产前检测。样本类型: 孕妇外周血血浆。标本采集、签收、处理: 提取血浆游离DNA及DNA定量质控; DNA文库构建、纯化; 荧光定量PCR产物及质控; pooling混合文库样本; 待测序标本、测序仪预处理; 标本上机测序、数据分析和; 判断并审核结果, 签发报告; 按规定处理废弃物; 接受临床相关遗传咨询。		次		新增		2400
4	270700010x	BRCA1/2基因突变检测	样本类型: 各种标本。标本采集, 核收登记, 标本评估, 样本离心分离(根据样本类型不同进行相应的前处理), 提取模板DNA, 与标准品、阴阳性对照及质控品同时进行聚合酶链反应扩增, 进行一代或高通量测序反应, 进行生信分析, 判断并审核结果, 录入实验室信息系统或人工登记, 出具分析报告, 对特殊情况作出备注、提示。		次		新增		3000
5	270700011x	病理标本高通量基因变异分析病理诊断	石蜡包埋组织、新鲜/冷冻组织、穿刺或脱落细胞、血液或其他体液。对上述样本前处理后进行组织裂解, 经反复离心及相应化学试剂去除蛋白, 提取核酸(脱氧核糖核酸、核糖核酸), 核糖核酸逆转录为互补脱氧核糖核酸, 通过扩增法或杂交法构建文库, 对单基因/多基因/全外显子/全基因进行高通量测序分析(突变、拷贝数、融合、表达), 由病理医师综合分析后出具诊断报告, 包括显微镜下评估。含上述技术过程中产生的废液、废物		每个基因	每次计费不超过15个基因	新增	建议医院每次计费不超过15个基因	300

6	310100038x	术中荧光造影	荧光显微镜下，静脉注入造影剂。不含显微镜手术辅助操作。	造影剂、造影剂、染料、色素	次			1300
7	310100039x	颅内电极发生源定位电刺激	在癫痫术前评估中，进行癫痫灶定位和功能区描记。将电刺激器与颅内电极连接，对颅内电极上的电极点逐一进行电刺激，并同步记录视频脑电图。不含脑电图检查。		次	以30个电极点为计价基数，超出后每增加一个电极点加收，每次收费不超过60个	新增	
8	310604008x	气管套管置换术	气管黏膜表面麻醉，患者仰卧位，常规气管套管周围消毒后，拔出气管套管，快速插入另一个气管套管，套管周围黏膜外用碘伏、固定套管	气切气切套管	次		新增	260
9	310702027x	急性缺血性血栓性静脉溶栓术	对急性缺血性血栓患者，如肺动脉栓塞，急性心肌梗死，下肢动脉血栓等，有溶栓指征的患者进行静脉溶栓治疗，建立急性缺血性血栓性静脉溶栓绿色通道。急性缺血性血栓性静脉溶栓后，经评估有溶栓指征者，患者知情同意后应立即行静脉溶栓治疗。治疗过程中及结束后24小时内需严密观察病情变化，监测各项指标，实施溶栓监测及护理，包含医护人员出血风险评估和诊治，不含检查		次		新增	2082
10	320200016x	CT血管造影术	消毒铺巾，局部麻醉，穿刺置管，经动脉置管，使用CT扫描造影成像，穿刺点压迫包扎，人工报告。不含监护、DSA引导。	造影导丝、造影导管、连接	次		新增	1800
11	331102020x	电子输尿管镜肾囊肿内切开引流术	全身麻醉，会阴区消毒，凝胶润滑尿道，连接显示器、光源，经尿道插入膀胱镜，检查膀胱内情况，寻找输尿管口，插入导丝，撤出膀胱镜；沿导丝插入输尿管扩张鞘，扩张鞘内插入电子输尿管镜检查输尿管上段及肾盂肾盏。于肾盂与囊壁纤维处使用激光光纤切开囊壁，探查囊腔，留置输尿管支架管。必要时取活检。不含影像	导丝、尿管、尿管支架、尿管	次		新增	3200 建议输尿管鞘不高于1980元/根
12	331104030x	尿道无张力悬吊术	消毒铺巾，用生理盐水向阴道前壁黏膜下注射形成水垫后，自尿道外口下纵形切开阴道前壁黏膜至宫颈周围环，钝性分离膀胱阴道间隙。行尿道无张力悬吊术，出针，放置植入物，植入物与尿道筋膜间留一剪刀，调节网带张力，至按压膀胱无明显漏尿。必要时行膀胱镜检查膀胱有无损伤，缝合阴道前壁切口。不含前后壁修补，膀胱镜检查。包括经耻骨尿道无张力悬吊术、经闭孔尿道无张力悬吊术	悬吊器	次		新增	2600 建议悬吊器不高于6300元/根



13	331203015x	外环下显微镜 精索静脉曲张结扎 术	麻醉后，消毒铺巾，选外环下切口，提取精索，切开提睾肌，分离输精管及其脉管系统予以保护，显微镜下切开精索内筋膜，分离精索内静脉丝线结扎，保护好精索外静脉、动脉及淋巴管，丝线结扎曲张提睾肌静脉及精索外静脉，检查无出血缝合提睾肌，还纳精索，缝合切口。				新增	2500
14	331400023x	羊膜带松解术	消毒铺巾，经母体腹壁子宫壁进入羊膜腔内，松解或切割羊膜带。				新增	
15	330204022x	经皮穿刺脊神经 射频热凝术	在具有无菌、抢救设备的治疗室或CT室内，基本生命体征监测，局麻或全麻下，神经定位准确(C臂或CT下定位)，影像引导下确定穿刺点，消毒铺巾，影像引导下穿刺到病变脊神经，经影像及神经诱发确认无误。实施射频热凝或脉冲射频调节治疗。包扎。不含影像定位、神经电生理监测。	一次性使用射频套管、一次性使用注射射频	次	每增加一神经支 加收	新增	2200：每增加 一神经支 加收1200



附件3(表二): 修定医疗服务价格项目

脏器断层显像等33项医疗服务价格项目申报表

序号	项目编码	项目名称	项目内涵	除外内容	计价单位	说明	备注	专家论证的价格意见	钟祥市中医院备案价格(元)
1	220600004	心脏彩色多普勒超声	含各心腔及大血管血流显像		次	胎儿检查每次加收: 增加: 冠状动脉超声检查另收	修订说明: “冠状动脉超声检查”纳入试行管理。	冠状动脉超声检查: 50	
2	230300001	脏器断层显像	包括脏器、脏器血流、脏器血池、静息灌注等显像。增加: 包括局部断层显像。		次	1. 时相加收 2. 门控加收	修订项目内涵, “局部断层显像”纳入试行管理。		
3	230400011x	正电子发射计算机断层/磁共振成像(PET/MR)	PET/MR具备最高的软组织分辨能力, 提供多种功能、多序列和多参数成像, 与PET提供分子代谢信息互补与融合, 为临床提供肿瘤早期发现、早期合理有效的治疗以及治疗过程中有效的无创性疗效监测。从分子水平诊断和治疗后评估, 是精准医疗不可缺少的影像学工具。		次	增加: 局部显像减收	修订说明: “局部显像减收”纳入试行管理。		
4	250301002	白蛋白测定	各种适宜标本。样本签收, 处理, 校准质控, 样本检测, 审核结果, 录入实验室信息系统或人工登记, 发送报告, 接受临床相关咨询。		项	①干化学法 ②化学法 ③免疫比浊法 增加: 比色法	修订项目内涵、说明: “比色法”纳入试行管理。	比色法: 5	
5	250306002	肌酸激酶-MB同工酶活性测定	各种适宜标本, 样本类型: 样本签收、处理、校准质控, 检测样本, 审核结果, 录入实验室信息系统或人工登记, 发送报告, 接受临床相关咨询。		项	①干化学法 ②金标法 ③速率法 增加: 免疫抑制法	修订项目内涵、说明: “免疫抑制法”纳入试行管理。	免疫抑制法: 14	
6	250309004	血清维生素测定	包括维生素D以外的各类维生素		每种维生素	①免疫学法 ②色谱法 ③化学发光法 增加: 质谱法	修订说明: “质谱法”纳入试行管理。	质谱法: 56	
7	250403082	各类病原体的RNA测定	样本处理、核酸提取、荧光定量检测, 使用各类标本, 完成定量检测出HIV病毒组、N组和O组基因型中的RNA, 发送报告。		次	①实时荧光核算恒温扩增监测法 ②PCR荧光探针法 ③TMA杂交法 增加: 高敏HIV-RNA检测试剂盒	修订说明: “高敏HIV-RNA检测”纳入试行管理。	建议医院控制试剂成本	
	250403082ax	各类病原体的RNA测定(高敏HIV-RNA检测)			项			450	

8	250501013	结核菌培养				项	①快速荧光肉汤培养法 ②荧光肉汤培养法 增加：固体培养基	修改：“结核菌培养法”纳入试行管理	同价培养法：56
	260000021	群体反应抗体检测			次	增加：群体反应抗体确定试验另收	修改：进一步降低新增试验项目“群体反应抗体确定试验”价格	建议医院进一步降低新增试验项目“群体反应抗体确定试验”价格	
9	260000021an	群体反应抗体检测(确定试验)	指筛查试验		次		修订项目名称、说明 “群体反应抗体确定试验”纳入试行管理。	1000	
10	310602006	血气分析	含血液PH、血氧和血二氧化碳测定以及酸碱平衡分析		次		修订说明。		
11	310605008	经纤支镜特殊治疗			次	微波、激光、高频电等法可分别计价；增加：冷冻法	修订说明：“冷冻法”纳入试行管理。	冷冻法：300	
12	330701022	喉肿瘤切除术	包括恶性肿瘤		次	经支撑喉镜加收100元；六岁以下儿童加收20% 增加：恶性肿瘤切除加收	修订项目名称、说明 “恶性肿瘤切除”纳入试行管理。	恶性肿瘤切除加收：800	
13	3311	11.泌尿系统手术		尿管、网		增加：使用手术刨削器加收	修订说明：“使用手术刨削器”纳入试行管理。	使用手术刨削器加收：1300	
14	331303001	宫颈息肉切除术	包括子宫内膜息肉、宫颈管息肉	增加：一次性宫腔组织弹力	次	经宫腔镜加收	修订除外内容。“一次性宫腔组织弹力刨削器”纳入试行管理。	建议医院降低项目价格	
15	331306008	经宫腔镜子子宫肌瘤切除术	不含术中B超监视	增加：一次性宫腔组织切	次	经腹腔镜加收	修订除外内容。“一次性宫腔组织刨削器”纳入试行管理。		

16	480000003	中药特殊调配	根据中医辨证施治理论,对于一定时期内服用个体化固定处方患者,按照处方加工剂型要求,将中药饮片进行煎煮、浓缩、收膏成剂、制丸、制粒、分装、贴袋等操作,制备成中药膏滋、散囊、水丸、水蜜丸、蜜丸、散剂(中药粉碎)等剂型。	次	增加:以2千克及以下为基价;超过2千克,每增加100克按基价的5%收费,不足100克不得收费,每次计费不超过5千克,以上均以处方药物重量计,不	200	
17	CLFF8000	病原体用药指导的基因检测	样本类型:各种标本。样本采集、签收、处理(根据标本类型不同进行相应的前处理),提取模板DNA,与质控品、阴阳性对照和内参同时扩增,分析扩增产物或杂交或测序等,进行基因分析,判断并审核结果,录入实验室信息系统或人工登记,发送报告;按规定处理废弃物;接受相关咨询。	项	每个位点为一个计价单位增加:HIV耐药基因检测另收,每次计费不超过44个位点	500	建议医院控制试剂成本
	CLFF8000-1	病原体用药指导的基因检测(HIV耐药基因检测)	样本类型:血标本。标本采集、签收、处理、定标和质控,检测标本,审核结果,录入实验室信息系统或人工登记,发送报告;按规定处理废弃物;接受相关咨询。	项	修订说明,“HIV耐药基因检测”纳入试行管理。		
18	CGLB1000	流感病毒抗原检测	样本类型:鼻咽拭子标本、咽拭子标本。样本采集、签收,样本裂解液裂解,加免疫试剂,检测,质控,审核结果,录入实验室信息系统或人工登记,发送报告;按规定处理废弃物;接受相关咨询。	次	修订项目名称,原名:甲型流感病毒抗原监测		



附件4

血清药物浓度测定等9项医疗服务价格项目申报表

序号	项目编码	项目名称	项目内涵	除外内容	计价单位	说明	备注	钟祥市中医院备案价格
1	250309005	血清药物浓度测定			每种药物	增加方法学：液相色谱 串联质谱法 增加说明：免疫抑制剂药物浓度测定加收	①液相色谱串联质谱法：150 ②免疫抑制剂药物浓度测定加收：206	
2	270500005x	PD-1/L1蛋白表达水平检测	样本类型：肿瘤组织；样本采集，签收，处理，定标和质控，检测样本中PD-L1蛋白的表达水平，审核结果，录入实验室信息系统或人工登记，发送报告；按照规定处理废弃物；接收临床		次		新增项目	1200
3	270700001	原位杂交技术			项	增加仪器法	修订方法学	EBER（显色原位杂交）：1000； FISH（荧光原位杂交）：2600
4	310607001	高压氧舱治疗	含治疗压力为2个大气压以上（超高压除外）、舱内吸氧用面罩、头罩和完全防护措施、舱内医护人员监护和指导；不含舱内心电、呼吸监护和药物		次	增加平车占位加收，舱内直排吸氧加收	修订计价说明	
5	310902005	纤维胃十二指肠镜检查	含活检、刷检。		次	增加消化内镜辅助检测加收	修订计价说明	消化内镜辅助检测加收： ①放大技术200；②染色技术300
6	310903005	纤维结肠镜检查	含活检。		次	增加消化内镜辅助检测加收	修订计价说明	消化内镜辅助检测加收： ①放大技术200；②染色技术300
7	311503024	心理治疗			次	增加心理危机干预另收，分个体和团体计价	修订计价说明	心理危机干预（个体）：200； 心理危机干预（团体）：80
8	320500018x	冠状动脉血流分数测定	包括通过冠脉压力导丝或导管，获得冠脉血流储备分数；或通过分析软件，根据冠脉造影或冠脉CTA所获取的图像，获得冠脉血流储备分数。不含样本采集、签收、处理（据标本类型不同进行相应的前处理），提取基因组DNA，与质控品、阴性对照和内参同时扩增，分析扩增产物或杂交或测序等，进行基因分析，判断并审核结果，录入实验室信息系统或人工登记，发送报告；按规定处理废弃物。接	压力导丝、导管、压力传感器、导引导丝、血	次		新增项目	2800
9	CLFE8000	化学药物用药指导的基因检测			项	每个位点为一个计价单位	修订项目内涵	

附件5

病理类6项试行医疗服务价格项目申报表



序号	编码	项目名称	项目内涵	除外内容	计价单位	说明	备注	钟祥市中医院 备案价格
1	27	(七)病理检查				增加,根据患者需求,提供数字化病理切片扫描加收,(按单张计价,每例收费不超过10张切片)	修订说明	10
2	270200007x	细胞蜡块病理诊断	样本类型:各种标本。离心,取沉淀组织经固定,脱水,包埋,制作形成细胞蜡块,切片,染色,封片,综合分析后出具病理诊断报告,处理废液、废物,不含特殊染色、免疫组化检查。		每蜡块	以一个蜡块为基价,超过一个蜡块,每个按基价的50%收费	新增	240
3	270500006x	治疗相关基因蛋白表达伴随诊断	指靶向治疗、免疫治疗等相关基因的蛋白表达伴随诊断。病理技术人员将待检组织蜡块切片,同时设阳性和阴性对照切片,裱于亲水性防脱载玻片上;切片标识、扫码识别,脱蜡清洗,前处理缓冲液抗原修复,一抗染色,缓冲液冲洗,酶标记二抗,缓冲液清洗,增强DAB等染色液显色,硫蓝染色液或苏木素染色液复染,缓冲液冲洗,酒精脱水,二甲苯透明后盖玻片封片。由病理医师阅片后综合分析并出具病理诊断报告。含病理医师对结果判读、细胞计数及综合评价,含上述过程中产生的废液、废物的处理。		每组织块/ 每种染色		新增	1200
4	270700008x	靶向治疗相关基因检测	样本类型:各种标本。检测各种靶向治疗相关基因,包括肿瘤精准诊断和预后评估。核收登记,标本评估,处理(根据样本类型不同进行相应的前处理),参照标准化操作流程进行实验操作,与质控品、阴阳性对照和内参同时检测,进行基因分析(测序或质谱或杂交或扩增产物分析等)判断并审核结果,录入实验室信息系统或人工登记,发送报告;按规定处理废弃物;对特殊情况作出备注、提出临床建议;接受咨询或会诊。		项	一个基因为一个计价单位,每次计费不超过6个基因	新增	1800
5	270700009x	微卫星不稳定性检测	甲醛固定石蜡包埋组织,包含同一患者的肿瘤组织及正常组织(其中正常组织可以用外周血替代),进行微卫星不稳定性(MSI)检测,检测流程包括样本HE质控、DNA提取、DNA浓度及纯度测定、MSI多重荧光PCR扩增、MSI毛细管电泳、结果分析及审核、出具微卫星不稳定性检测报告,回答临床咨询。		项	多重荧光PCR-毛细管电泳法	新增	1000
6	270800009x	院外用切片复制	从原石蜡块制作供院外会诊的普通染色切片、不染色切片、涂胶切片或组织膜片。		每张切片		新增	20

